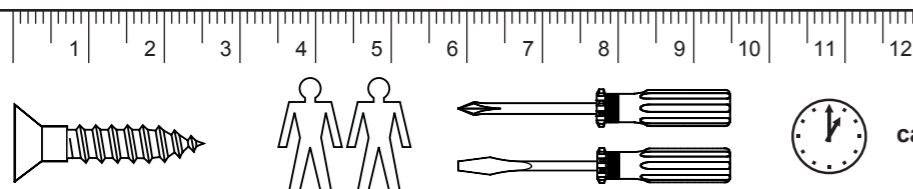




1:1
DIN A3



ca. 0,75h

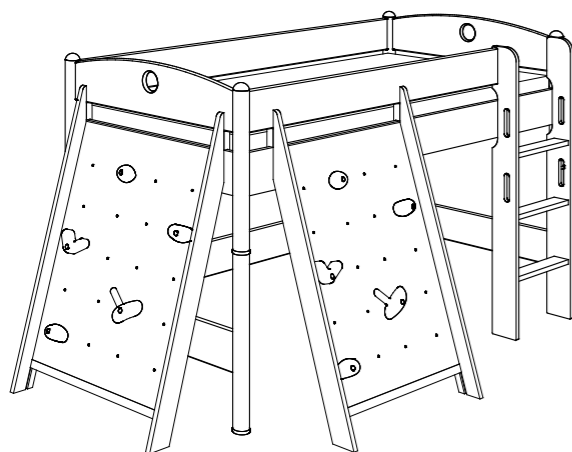
ACHTUNG !

Halten Sie genügend Freiraum vor der Kletterwand damit sich Ihr Kind beim klettern und evtl. abrutschen nicht verletzen kann.

Keine Gegenstände im Bereich der Kletterwand belassen auf das Ihr Kind fallen kann.

Schraubenverbindungen von Zeit zu Zeit auf ihre Festigkeit prüfen, evtl. nachziehen, da die Stabilität der Konstruktion sonst nicht gegeben ist.

Kletterwand 125




VARIETTA
241 7003
FLEXIMO
243 7006

A	B	C	F
		Klettergriffe	
5x 681 2047	7x 681 9041	5er Set 681 8158	7x 681 9042

G	H	I	
2x 681 7373 Silber	2x 681 3955	5x 681 3962	2x 681 3011

Kletterwand 155

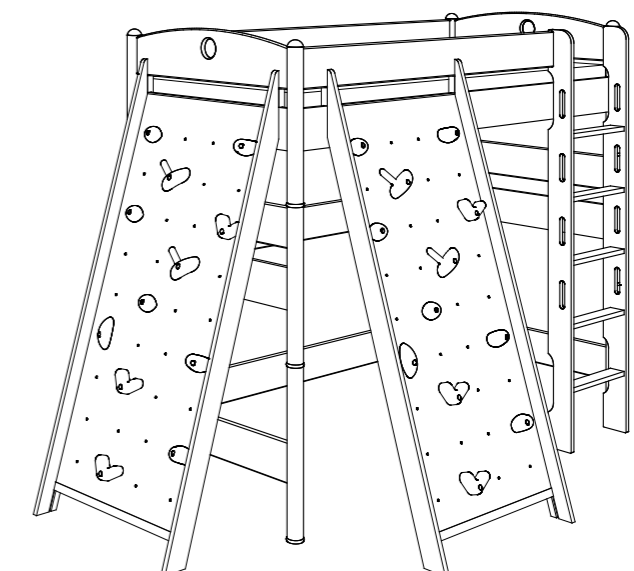


VARIETTA
241 7013
FLEXIMO
243 7016

A	B	C	E	F
		Klettergriffe		
8x 681 2047	11x 681 9041	8er Set 681 8157	3x 681 3951	11x 681 9042

G	H	I	
2x 681 7373 Silber	2x 681 3955	5x 681 3962	2x 681 3011

Kletterwand 183



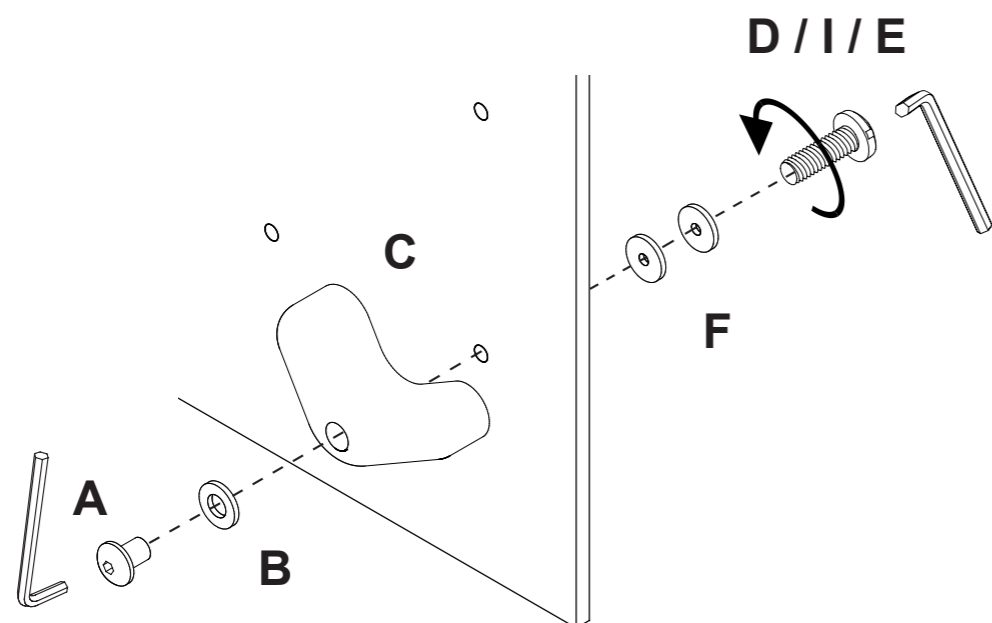
VARIETTA
241 7023
FLEXIMO
243 7026

A	B	C	D	E	F
		Klettergriffe			
12x 681 2047	16x 681 9041	12er Set 681 8156	4x 681 3952	3x 681 3951	16x 681 9042

G	H	I	
2x 681 7373 Silber	2x 681 3955	5x 681 3962	2x 681 3011

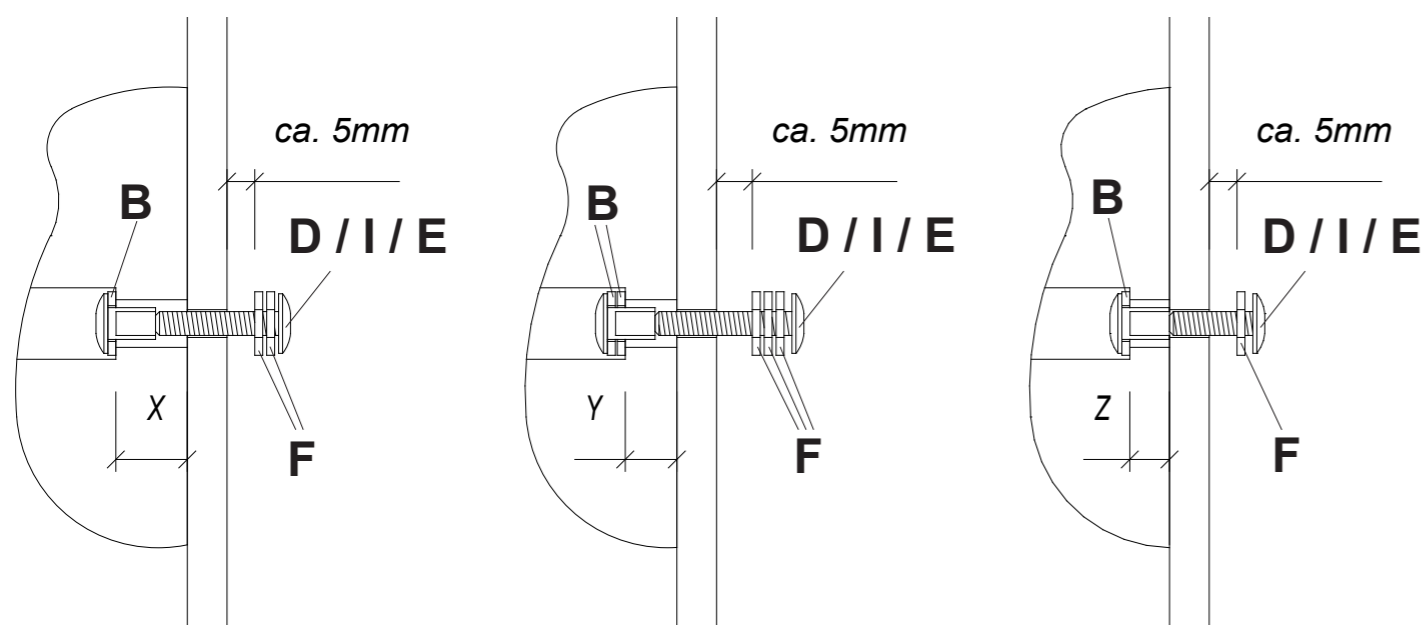
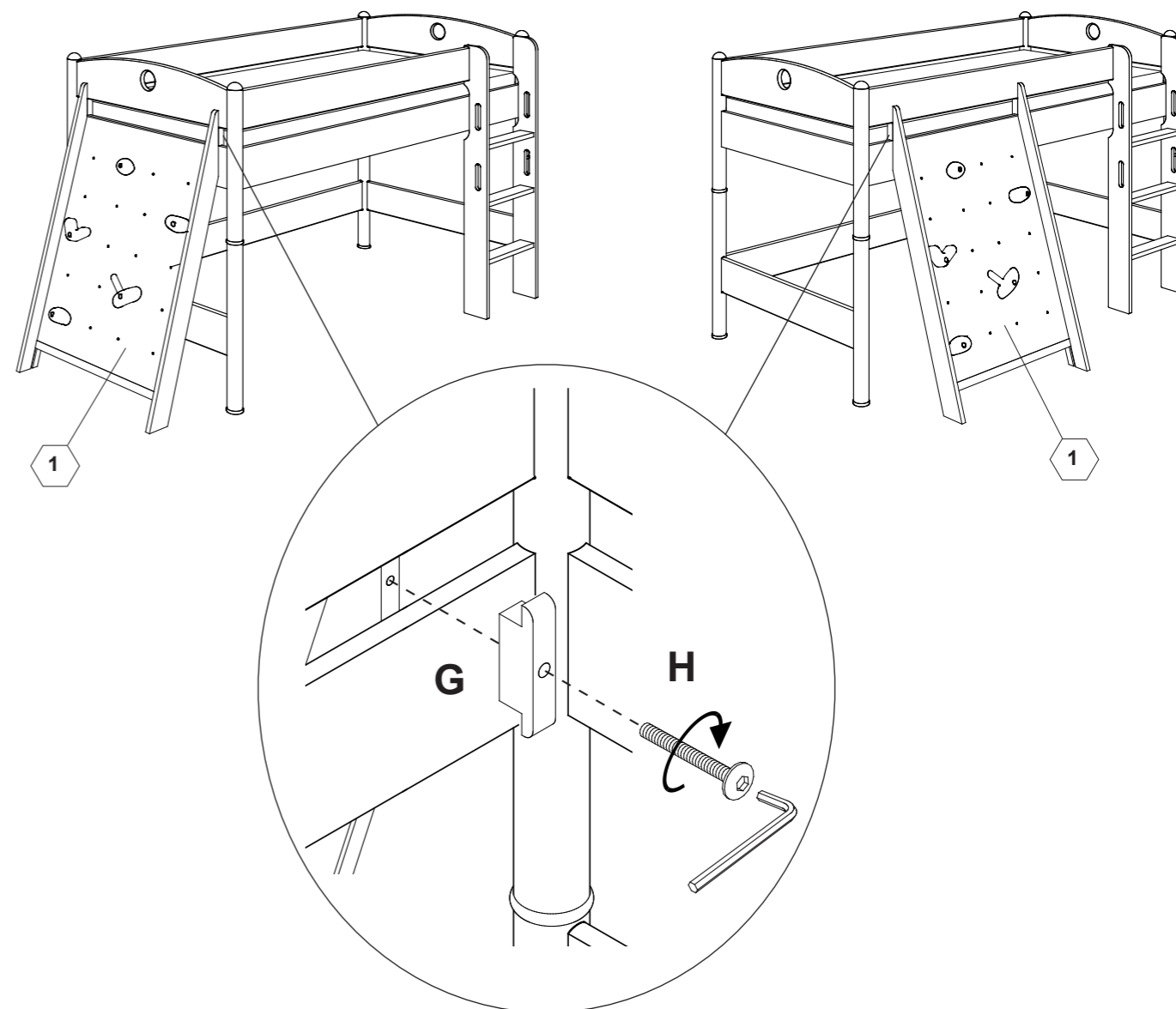
1

A	B	C	D	I	E	F	
		Klettergriffe					
681 2047	681 9041		681 3952	5x 681 3962	681 3951	681 9042	2x 681 3011



2

G	H	
2x 681 7373 Silber	2x 681 3955	2x 681 3011



- DE Pflegehinweis:** Zum Reinigen der Oberflächen ein leicht-feuchtes Tuch oder ein handelsübliches Möbelpflegemittel verwenden.
- FR Indication sur l'entretien :** pour nettoyer les surfaces, utiliser un chiffon légèrement humide ou un nettoyeur pour meubles en vente dans le commerce
- GB Caring for the... :** In order to clean the surfaces please use a slightly damp cloth or commercially available furniture care product.
- NL Verzorgingsanwijzing:** Voor het reinigen van de oppervlakken een licht vochtig doek of een gebruikelijk meubelschoonmaakmiddel gebruiken.
- ES Recomendaciones de cuidado:** Para limpiar las superficies del mueble debe usar un trapo humedecido o un producto de limpieza de muebles comercial.
- GR Οδηγίες περιποίησης:** Για το καθάρισμα των επιφανειών να χρησιμοποιείτε ένα ελαφρά νοτισμένο πανάκι ή λούστρο επίπλων.
- IT Indicazione per pulizia e cura:** Per la pulizia delle superfici utilizzate un panno leggermente umido o un normale prodotto per la cura dei mobili.
- CZ Pokyny k čištění:** Na čištění povrchu použijte pouze navlhčený kousek látky nebo běžný prostředek na ošetřování nábytku.
- SK Pokyn k ošetrovaniu:** Na čistenie povrchu používajte mierne navlhčenú handru alebo bežný čistiaci prostriedok na nábytok.
- SI Navodilo za nego:** Za čiščenje površin uporabljajte malo vlažno čunjo ali trgovsko običajno sredstvo za nego pohištva.
- DK Pleje:** Rens overflader med en fugtig klud eller et gængs møbelplejemiddel.
- SE Skötselråd:** Rengör ytorna med en fuktig trasa eller med ett vanligt möbelrengöringsmedel som finns i handeln.
- FI Hoito-ohje:** Käytä pintojen puhdistukseen kosteata pyyhettä tai yleisen kauppalaadun mukaista huonekalujen hoito-ainetta.
- PL Wskazówka pielęgnacyjna:** do czyszczenia powierzchni stosować lekko wilgotną ściereczkę lub zwykły środek do pielęgnacji mebli.
- HU Ápolási útmutatás:** A felületek tisztításához egy enyhén nedves kendőt, vagy kereskedelemben kapható, szokványos bútorpólo szert használjon.
- RO Indicații de întreținere:** pentru curățirea suprafețelor folosiți o cârpă umezită ușor sau un produs comercial obișnuit pentru îngrijirea mobilei.
- BG Указание за поддръжане:** Използвайте леко навлажнена кърпа или обикновен препарат за поддръжане на мебели, за да почистите повърхностите.
- HR Upute za njegu:** Za čišćenje površina upotrijebite jednu lako navlaženu krpu i trgovačko uobičajeno sredstvo za njegu namještaja.
- LT Rekomendacija priežiūrai:** Paviršius valykite drėgna pašluoste arba parduotuvėse įsigytais baldų priežiūros priemonėmis.
- RU Рекомендации по уходу:** для очистки поверхностей используйте слегка влажную тряпку или обычное средство по уходу за мебелью.
- CN 保养说明:** 清洁表面只需用稍微潮湿的布或普通的家具清洁剂即可。